

par Sandrine Margalin

MAGAZINE DES MARIÉS 01

Le cœur derrière l'objectif

Pensé comme un guide, mais écrit avec le cœur d'une photographe pour vous accompagner à chaque étape de votre aventure

Respirez, aimez, riez

Des conseils, des inspirations, et surtout une invitation : vivre votre journée pleinement, amoureuxment, intensément



Consulter en ligne

EN SAVOIR UN PEU PLUS SUR VOTRE PHOTOGRAPHE



Merci d'entrer dans ce bel univers, mon univers, le mariage.

Je ne compte plus le nombre de couples que j'ai accompagné et photographié pour leur grand jour et qui m'ont permis d'affiner mon regard, mon art et mon expertise sur le sujet durant toutes ces années.

J'ai pensé et écrit ces quelques pages comme un guide, comme un souvenir, une inspiration. Une promesse que l'amour peut vraiment être photographié.

Alors, vous qui vous demandez à quoi ressemblera votre mariage ...
Sachez que c'est du bruit, de l'émotion, des câlins, un peu de pluie parfois, mais surtout, beaucoup de vous.

Amicalement,
Sandrine.



Le photographe, hormis le wedding planner, est le seul prestataire qui participe à une journée de mariage en entier. Ce mariage est la consécration de votre amour, alors toutes mes félicitations !

En ce qui me concerne, c'est loin d'être le premier ! De mes souvenirs et expériences, m'est venue l'idée de créer ce guide pour vous, futurs mariés.

J'ai compilé des conseils et astuces, pour que notre collaboration, soit la meilleure possible (et donc vos photos aussi).

Pourquoi ? Parce qu'en me choisissant comme photographe, vous souhaitez sûrement les plus beaux souvenirs possibles. Vous comptez sur moi pour ça, et je me donne à fond pour répondre à ce souhait.

Moi-même en tant que photographe, je souhaite que vous soyez heureux, et je souhaite aussi être heureuse des images que je fais. Ces images sont un outil indispensable de communication, ce qui fait une réputation, qui marque un style. Et rien n'est plus frustrant que de se dire dommage !

Ce magazine est calqué sur ma manière de travailler. Vous ne vous retrouverez peut-être pas dans tout, et ce n'est pas grave. Mon but est de vous amener sur l'importance de collaborer étroitement avec votre photographe, avec moi.

Ce guide n'est pas un manuel du mariage parfait. Il n'est pas à suivre à la lettre en cochant les cases. Il permet simplement de mettre en lumière des points auxquels vous n'auriez peut-être pas pensé, et qui permettront, à vous comme à moi, d'avoir les plus belles photos possibles, sans stress.

SOMMAIRE

Préambule	3
Séance d'engagement	6
Welcome diner	8
Les préparatifs	10
First look	18
Cérémonies	20
Quiz	26
Vin d'honneur	28
La soirée	40
Horoscope	48
Brunch	50
Après le mariage	52
Résultat du quiz	57





S'APPRIVOISER

La séance d'engagement, c'est une jolie parenthèse à vivre avant le grand jour. Pas de robe blanche ni de bouquet à la main, juste vous deux, tels que vous êtes.

On prend le temps de se rencontrer vraiment, de s'apprivoiser, de créer une confiance précieuse.

Vous verrez, ce moment change tout : le jour J, vous serez bien plus à l'aise devant l'objectif, comme si j'étais une amie présente pour immortaliser vos instants.



C'est aussi une belle occasion de capturer un moment de votre vie de couple, loin du stress et de l'agitation des préparatifs.

Ces photos-là, pleines de tendresse et de naturel, racontent votre histoire autrement. Elles peuvent même servir pour vos faire-part, votre déco de mariage ou simplement être précieusement gardées comme un doux souvenir de ce chapitre-là.

Une bulle, rien que pour vous deux, avant de dire "oui" pour la vie.



AUTOUR D'UNE TABLE

Le welcome diner, c'est ce petit avant-goût de fête, la veille du grand jour. Une soirée plus intime, plus détendue, où vos proches se rencontrent, échangent, rient...

C'est souvent lors de ce dîner que la magie commence. Et moi, discrètement, je suis là aussi. Pour capter les retrouvailles, les regards complices, les premiers éclats de rire.

Ces moments-là valent de l'or. Ils racontent le début de votre week-end, l'émotion qui monte doucement, et l'amour qui flotte déjà dans l'air.





LES PRÉPARATIFS

Les préparatifs, c'est bien plus qu'une mise en beauté. C'est un moment suspendu, intime, souvent doux, parfois drôle. Un temps calme, où l'on savoure les derniers instants avant le grand saut.

Il y a les rires avec les ami(e)s proches, les petits cadeaux échangés, les verres partagés, la musique qui tourne, le parfum du lieu...

Un plongeon dans la piscine ou un temps chill sur la terrasse. J'aime arriver un en avance, m'imprégner de l'ambiance, découvrir l'espace, ressentir les émotions déjà présentes.

Ce moment-là, c'est le calme avant la tempête. Un début tout en douceur, que j'aime photographier avec discrétion.

Voici quelques conseils pour rendre ce moment aussi photogénique qu'agréable à vivre ...

À LA RECHERCHE DU LIEU

Le lieu de vos préparatifs a bien plus d'importance qu'on ne le pense. Il donne le ton du début de votre journée, et influence l'ambiance, votre énergie... et les photos ! L'idéal, c'est de vous préparer directement sur le lieu du mariage ou dans un endroit proche, comme un joli gîte ou un Airbnb. Il y a souvent de vraies pépites, pleines de charme, de lumière et surtout... de calme. On évite ainsi les allers-retours stressants, les retards, la logistique compliquée. On s'offre un cocon serein pour se préparer entourés de ses proches.

Vous êtes deux à vous préparer, pensez à choisir un endroit commun, avec deux pièces séparées. Cela permet de tout centraliser, de faciliter l'organisation, et ça me permet aussi de capturer les deux ambiances sans courir entre deux adresses.

Autre point important : la Lumière. Elle est l'âme de mes images. Elle guide mes choix, mes cadrages, mes ambiances. Sans elle, la magie n'opère pas... Alors, une pièce lumineuse, avec de grandes fenêtres, change tout. Pour moi, mais aussi pour votre maquilleuse. On évite autant que possible les pièces sombres ou les éclairages artificiels.

Une fois la pièce trouvée : on garde l'espace rangé (oui, vos témoins auront tendance à tout envahir !).

Et si la météo le permet, pourquoi ne pas vous préparer en extérieur ? Se faire coiffer ou maquiller sous les arbres, à l'ombre, dans l'air doux du matin... c'est un vrai luxe.





LE PLANNING

La fête commence dès les préparatifs ! Ce moment fait pleinement partie de votre journée de mariage. Alors autant en profiter à fond : prévoyez une petite bouteille de champagne à partager, mettez une playlist qui vous met de bonne humeur, entourez-vous de vos proches... Ce sont souvent les premiers éclats de rire, les premières larmes, les instants sincères qui marquent le début de votre histoire du jour.

Pour que tout se déroule dans le calme (et sans stress), la gestion du temps est essentielle. Je ne peux malheureusement pas me dédoubler, alors il est important que vous ne vous prépariez pas au même moment. En général, je commence par la mariée : détails, mise en beauté, moments tendres... Ensuite, je passe voir le marié pour ses préparatifs, plus rapides mais tout aussi importants. Juste avant la cérémonie, je retourne quelques instants auprès de la mariée pour capturer l'habillage, un moment fort, chargé d'émotion.

Tout est une question de rythme. En prenant le temps, tout devient plus fluide, plus doux... et les souvenirs n'en sont que plus beaux.

CHAQUE DÉTAIL COMPTE

Les détails... ces petits trésors que vous avez choisis avec soin, parfois après des semaines de réflexion. De la papeterie aux alliances, en passant par vos fleurs, boutonnières et autres accessoires, tous ces éléments racontent votre histoire et vos goûts. Ce sont les pièces silencieuses mais précieuses de votre mariage.

J'aime les mettre en valeur à travers des mises en scène délicates, comme de petites natures mortes poétiques. Pensez à les préparer à l'avance (dans une boîte, un coin de table, ou sur un plateau), je peux les photographier en toute autonomie, sans interrompre vos préparatifs. Cela me permet de prendre le temps de sublimer chaque objet, sans vous déranger.

N'hésitez pas à tout me laisser : les essentiels, mais aussi les petits riens, ceux qui ont une valeur sentimentale ou esthétique. Ce sont eux qui donneront de la profondeur et du sens à votre reportage photo.

POUR NE RIEN LAISSER AU HASARD

(sauf la météo)

- Faire-part d'invitation
- Papeterie
(Marque-places, n° de table, menu, gazette etc...)
- Alliances
- Porte alliances
- Parfums
- Bouquet
- Fleurs en vrac
- Boutonnière
- Costume
- Chaussures
- Robe
- Voile
- Joli cintre
- Bijoux
- Boutons de manchette
- Nœud papillon / cravate



ET LE MARIÉ ?

On associe souvent les préparatifs à la mariée... et pourtant, ceux du marié ont tout autant leur place dans le reportage. Il est vrai que l'idée de se faire photographier pendant qu'on boutonne sa chemise ou qu'on met ses chaussures peut paraître étrange au début. Mais l'intention reste la même : garder des souvenirs de ce moment privilégié avec vos proches, dans une ambiance à part, avant que tout s'accélère.


C'est un temps calme, complice,

souvent ponctué de rires, de blagues entre amis, d'un verre partagé... Alors profitez-en. Amusez-vous. Vivez pleinement ce moment, parce que la journée va filer à toute vitesse.

Et si vous avez prévu une activité avant l'habillage (partie de jeu vidéo, apéro, concours de sauts dans la piscine) surtout, dites-le-moi ! Ce sont des instants précieux et spontanés que j'adorerais intégrer à votre reportage.







FIRST LOOK

Le "first look", c'est cette parenthèse que certains couples choisissent pour se découvrir avant la cérémonie. Ce n'est en rien une obligation, mais une belle option à considérer si vous avez envie de vous offrir un moment intime, rien qu'à deux (surtout si vous êtes hyper stressés). C'est souvent un instant fort, spontané, vrai. Vous vous découvrez, pour la première fois dans vos tenues, sans pression, sans public. Il y a des rires, parfois des larmes, mais toujours beaucoup de tendresse.





LA MAIRIE

De plus en plus de couples choisissent de célébrer leur mariage civil quelques jours avant, parfois même la veille du grand jour.

Et on comprend pourquoi quand on sait qu'une cérémonie civile faite à distance du lieu de réception prend facilement 2h (le temps de trajet, de se garer, de saluer et remercier tout le monde...).

Mieux vaut passer ces heures précieuses à profiter avec vos proches les pieds dans l'herbe ou à

trinquer à la cool, plutôt qu'à gérer des déplacements à la minute près.

Légalement, rien ne vous oblige à faire la cérémonie civile le même jour que la fête.

Petit conseil : Si la salle de mariage n'est pas très glamour (on a tous vu ces néons froids et ces murs orange...), vous pouvez demander de faire la cérémonie à l'extérieur. Certaines mairies de village acceptent avec plaisir.

LA CÉRÉMONIE RELIGIEUSE


Si vous vous mariez dans un lieu de culte, il est essentiel de demander l'accord pour que je puisse être présente en tant que photographe. Certains officiants sont très ouverts, d'autres beaucoup plus stricts sur la présence et les déplacements pendant la cérémonie.

Le mieux serait de leur préciser à l'avance que je serai là, et les rassurer sur ma discrétion et mon professionnalisme. Vraiment, ça me facilite grandement la tâche.

Certains lieux imposent des règles précises : pas de déplacement pendant certains moments, ne pas marcher sur l'autel, des moments durant lesquels le silence doit être absolu (sous-entendu : pas de clic-clic)... Avoir ces informations avant le jour J évite bien des surprises, comme celle de devoir rester dehors pendant toute la cérémonie (oui, c'est déjà arrivé !).

Quoi qu'il en soit, je prends toujours le temps de me présenter avec le sourire avant le début, pour écouter les consignes et me faire toute petite... tout en capturant l'essentiel.

Petit conseil : L'éclairage est souvent insuffisant dans ces lieux. Vous pouvez rajouter quelques bougies. en plus de palier au manque de lumière, ça rajoute une petite touche bien sympa !



LA CÉRÉMONIE LAÏQUE

Souvent organisée sur le lieu de réception, la cérémonie laïque offre une liberté totale : le décor, les mots, les intervenants... tout est à votre image. Et c'est ce qui en fait un moment fort de la journée.

Le choix de l'emplacement est essentiel. L'idéal ? Un coin ombragé ou un horaire doux, surtout si la cérémonie se déroule en plein air. Rien de pire que de voir vos invités fondre au soleil... ou déplacer discrètement leurs chaises à l'ombre en désorganisant toute la mise en scène. Et si vous avez passé deux heures à vous faire tout beaux, c'est pour rayonner d'amour, pas de transpiration !

Pensez aussi à garder un peu d'espace autour de la cérémonie. Ça facilite la circulation des intervenants (et de la photographe, mais chut). Une allée libre, un petit dégagement sur les côtés... c'est simple et ça change tout.

Côté ambiance, un bon système de sonorisation est toujours le bienvenu. Entre un brin de vent, une fontaine un peu trop enthousiaste ou des chaises qui craquent, les mots peuvent vite se perdre. Et vos vœux, on a tous envie de les entendre (surtout ceux du marié).





C'est aussi le bon moment pour rappeler que, cérémonie laïque ne veut pas dire zone libre pour les photographes amateurs. Une petite annonce en début de cérémonie peut éviter les tantes qui se lèvent au moment des alliances pour "juste une photo". Vos invités seront ravis de profiter à fond sans écran devant les yeux.

Pour vos vœux, je recommande un joli carnet ou une fiche rigide plutôt que l'écran du téléphone. C'est plus élégant, et ça vieillit mieux. (Votre téléphone d'aujourd'hui ne sera probablement plus là dans dix ans, mais votre carnet, si.)

Et surtout : vivez ce moment à fond. Oui, vous serez émus. Et tant mieux. Ne vous cachez pas, ne détournez pas le regard. Ces instants-là resteront les plus précieux.

Petit détail qui fait toute la différence : la sonorisation de votre cérémonie changera tout mais va nécessiter du matériel (enceintes, micros). Pensez à installer les enceintes dans un endroit peu visible. Préférez également un micro main plutôt qu'un micro sur un trépied noir placé devant vous.



La bonne astuce :

Ombrelles et éventails feront le bonheur de vos invités.





LE QUIZ DES MARIÉS

On parle déco, playlist, organisation... mais le vrai sujet, c'est VOUS.
Ce petit quiz ne changera rien à votre plan de table, mais il vous dira peut-être si vous êtes du genre champagne et cotillons ou mojito et claquettes.

1. *Votre état d'esprit à J-90 ?*

- A. Tout est sous contrôle. Même le plan de table.
- B. On avance, doucement mais sûrement.
- C. Hein ? J-90 ? Déjà ?
- D. Tant qu'on a le champagne, le reste suivra.

2. *Votre plus grand kif dans l'organisation ?*

- A. Cocher des cases dans mon tableau Excel.
- B. Imaginer la déco et les surprises.
- C. Goûter les desserts. Tous. Plusieurs fois.
- D. S'habiller pour aller aux rendez-vous prestataires.

3. *Votre cauchemar du jour J ?*

- A. Que le traiteur oublie le risotto.
- B. Que personne ne pleure à la cérémonie.
- C. Que le DJ passe Les Sardines.
- D. Que le chien mange les alliances.

4. *Votre définition du plan B ?*

- A. Prévu, testé, validé.
- B. En cours de réflexion.
- C. On verra sur le moment.
- D. C'est quoi, le plan A déjà ?

5. *Le moment que vous attendez avec impatience ?*

- A. Le first look. (Et les larmes.)
- B. Le cocktail. (Et les petits fours.)
- C. Le dancefloor. (Et les pas douteux.)
- D. Le brunch. (Et les têtes fatiguées.)

6. *À quoi ressemble votre playlist de mariage ?*

- A. Une courbe émotionnelle millimétrée.
- B. Une alternance de bangers et de slows.
- C. Un joyeux bazar en construction.
- D. La playlist de notre coloc de 2010. Et on l'assume.

7. *Votre séance photo de couple idéale ?*

- A. En pleine golden hour, seuls au monde.
- B. Dans un champ avec un vieux canapé.
- C. En pleine ville avec des néons.
- D. Avec nos potes qui nous jettent des confettis.

8. *La déco, c'est plutôt :*

- A. Pinterest m'a tout appris.
- B. On chine, on bricole, on assemble.
- C. On fait confiance à notre décoratrice.
- D. Du moment qu'il y a des guirlandes...

9. *Votre approche du jour J :*

- A. Organisé·e mais détendu·e.
- B. Complètement porté·e par l'amour.
- C. On improvise, c'est plus marrant.
- D. On a des témoins pour ça, non ?

10. *Vos photos, vous les imaginez...*

- A. Classiques, belles, élégantes.
- B. Pleines de fun et de complicité.
- C. Un peu floues mais très vivantes.
- D. Avec au moins un double menton assumé.

Résultats p.57





PLACE À LA DÉTENTE

Ça y est, vous avez dit "oui", vos invités ont les yeux qui brillent, et vous... vous pouvez enfin relâcher la pression. Ce moment, c'est le vôtre. Celui où les sourires se font plus détendus, où les coupes s'entrechoquent et où les petits fours font leur entrée (dans vos estomacs, et pas que dans les mains des autres).

Oubliez ceux qui vous ont dit que vous ne mangeriez rien : avec un peu d'organisation, vous profiterez de tout. D'ailleurs, n'hésitez pas à commencer tôt, à prévoir quelques jeux, ou des animations : plus il y a de rires, plus il y a de souvenirs (vous noterez la rime).

Voici donc quelques astuces pour que ce moment soit aussi photogénique qu'agréable!





LES PHOTOS DE GROUPE

On ne va pas se mentir : ce n'est pas le moment préféré de tout le monde. Et pourtant, ces photos prennent de la valeur au fil des années... alors autant les faire bien, et vite !

L'idéal ? Limiter la liste à 10 groupes, et surtout désigner la personne de confiance qui saura rassembler tout ce petit monde au bon moment. Plus c'est organisé, plus on passe vite à autre chose (comme trinquer, par exemple).





VOS INVITÉS

C'est le moment où je me fonds dans la foule : j'attrape les éclats de rire, les regards complices, les danses improvisées et les petits câlins volés. Mais c'est aussi l'occasion pour vos proches de me demander des photos plus posées...

Les couples et les familles sont en général friands d'une jolie photo souvenir mais n'osent parfois pas demander. C'est pourquoi je vous envoie un lien à transmettre à vos invités 2/3 semaines avant le mariage. Me présentant et leur disant combien je suis cool et sympa et qu'il ne faut surtout pas hésiter à demander des photos !



METTEZ L'AMBIANCE !

Un cocktail qui met le feu commence souvent par une playlist qui envoie juste ce qu'il faut de groove, ou mieux encore : un groupe en live. Du jazz feutré, des reprises pop façon folk, ou carrément des mariachis qui revisitent vos classiques préférés, croyez-moi, les invités adorent. Le live, c'est toujours un petit effet waouh garanti.

Et puis pourquoi ne pas ajouter quelques animations pour pimenter le tout ? Un coin jeux en bois pour les petits et les grands (oui, les adultes deviennent très compétitifs après deux coupes de champagne), un bar à tatouages, un caricaturiste

pour des portraits déjantés et évidemment un photobooth. Tout est bon tant que ça fait rire, discuter, jouer et se rapprocher.

Ces petits plus, ce sont aussi de formidables occasions pour moi de capturer des moments vrais, naturels, où les sourires sont sincères et les gestes spontanés. Avouons-le, c'est souvent à ce moment-là qu'on oublie le photographe et que la magie opère.

Alors, laissez-vous porter, amusez-vous, et surtout : faites monter l'ambiance, elle fera écho dans vos souvenirs (et dans vos photos) bien longtemps après le dernier toast.







LA DÉCO

C'est également le moment pour moi de m'échapper pour faire des photos de votre déco. Pendant que tout le monde savoure petits fours et conversations, je file discrètement capturer la salle, les tables, les fleurs et toutes ces jolies choses que vous avez mis des heures à imaginer.

LES SURPRISES



Si vos proches ont prévu des surprises pour vous (et il y a de fortes chances que ce soit le cas...) le cocktail peut être le moment idéal.

Pourquoi ? Parce que ça permet d'installer une belle ambiance dès le début de soirée, d'alléger un peu le rythme du dîner, et surtout... de vous laisser plus de temps pour danser ensuite ! C'est aussi un moment plus détendu, où les rires fusent plus facilement et où l'attention est encore bien présente.

N'hésitez pas à glisser un petit mot à vos invités organisateurs : encouragez-les à se lancer tôt, et surtout, à se coordonner avec moi. Ça me permettra d'être au bon endroit, au bon moment, et de capter tous les fous rires et les yeux embués (de rire ou de larmes, au choix).

Le mot d'ordre : surprise, oui, mais bien calée dans le tempo de votre journée pour que tout le monde en profite au maximum !

ET S'IL PLEUT ?

Pas de panique, la pluie n'a jamais gâché un beau mariage. Il suffit d'un plan B bien pensé (salle à dispo ou tente nomade) et de jolis parapluies transparents pour rester au sec sans assombrir les photos.

De mon côté, mon matériel ne craint rien, et j'adore l'ambiance que peut offrir une météo changeante. Parfois, c'est même la clé de photos pleines de poésie.

Alors pas d'inquiétude : pluie ou soleil, on fera des merveilles !



UN TEMPS POUR SE RETROUVER LA SÉANCE COUPLE



La séance couple, c'est ce moment un peu à part. Celui où on appuie sur "pause". Où l'on s'échappe quelques instants du tumulte, des embrassades, des surprises, des rires et des verres qui s'entrechoquent.

C'est peut-être la seule fois de la journée où vous serez vraiment seuls tous les deux. Pas de discours à écouter, pas de planning à suivre, pas d'attention à répartir. Juste vous. Enfin. Ensemble.

Alors oui, je vous "kidnappe" un petit moment, mais c'est pour une bonne cause. Ce moment-là, vous en aurez besoin plus que vous ne l'imaginez. Il fait du bien, il recentre, il reconnecte. Il vous permet de souffler, de vous regarder, de vous dire un mot doux, un "tu te rends compte ? On l'a fait !" et surtout de savourer.



Et puis, entre nous, pour faire de jolies photos, il faut un peu de temps. Pas forcément pour poser ou jouer les mannequins (je vous promets, ce n'est pas le but), mais pour apprivoiser ce moment, ensemble. Si vous n'avez pas l'habitude d'être photographiés, les 10 premières minutes servent souvent à faire tomber les dernières appréhensions. Pour que le naturel revienne, que les gestes tendres soient spontanés, que les regards disent tout, sans avoir besoin de mots.

Je vous guiderai, toujours avec délicatesse. Mon objectif n'est pas de vous transformer, mais de traduire ce que vous êtes, là, sur le vif, avec émotion, sincérité et douceur.

Prévoyez au moins 30 minutes. Et si on peut s'éclipser juste avant le coucher du soleil, quand la lumière devient dorée et douce, c'est encore mieux. Mais quoi qu'il arrive, ce moment sera précieux. Pour vous. Et pour vos souvenirs.

LA SOIRÉE

La lumière décline doucement, les bougies s'allument, les rires résonnent un peu plus fort... La journée touche à sa fin, mais la fête, elle, ne fait que commencer.

Repas, discours, surprises et déchaînement sur la piste : c'est le moment où tout se relâche, où l'ambiance monte d'un cran, où chacun profite sans retenue.

Que je sois encore là pour capturer vos éclats de rire ou que je vous laisse savourer la suite en tête-à-tête avec vos proches, voici quelques astuces pour faire de cette soirée un moment aussi intense qu'authentique, aussi vivant que vous.



La bonne astuce :

En extérieur, plaids et châles feront l'unanimité !





LE REPAS

Après l'émotion, le champagne et les accolades... place au moment où l'on se pose. Littéralement.

On respire, on rit, on trinque, on mange enfin quelque chose de solide et surtout, on savoure. Le repas est souvent l'un des rares instants où chacun est installé, attentif, réuni autour d'une même table. C'est un vrai moment de partage.

Qu'il soit servi à l'assiette, en mode buffet, sous forme de planches à partager, foodtrucks ou barbecue géant, il n'y a aucune règle. Si ce n'est celle de faire comme vous aimez.

Pas comme «il faudrait».

L'entrée des mariés

Si l'idée d'une «entrée des mariés» façon concert vous met en joie : allez-y à fond, c'est votre moment ! Et si au contraire vous préférez rejoindre les tables en toute simplicité, sans tambour ni trompette, c'est parfait aussi.

Ce qui compte, c'est que ça vous ressemble. Rien de plus.

De jolies guirlandes, quelques bougies, une ambiance douce... et vos invités plongés dans cette lumière chaleureuse : c'est ce qui fait toute la magie du repas.

Pas besoin d'en faire trop, mais si vous pouvez éviter la lumière blanche froide des spots d'atelier ou l'obscurité totale à 22h, je vous promets que vos photos n'en seront que plus belles.

Une petite place pour moi

Je mange en même temps que vous, dans un coin tranquille ou à table avec vos convives mais il me faut être proche, pour rester à portée quand un discours, une surprise ou un fou rire surgit.

Un petit espace confortable, et surtout une assiette servie sans attendre la fin du service, me permettent de rester disponible pour capturer ce qui se passe... pendant que ça se passe.

Et si les tables laissent un peu de place pour me faufiler sans renverser les verres au passage, je vous tire mon chapeau.



LE DANCEFLOOR

Les assiettes sont vides, les cravates tombent et les paillettes prennent le relais... place à la danse.

C'est souvent à ce moment-là que la journée bascule dans quelque chose d'encore plus fort. On ne se regarde plus comme au début, on se lâche un peu, on respire enfin. Vous n'avez plus rien à organiser, à gérer, à penser. Juste à être là. Ensemble. À rire, à sautiller, à crier les paroles d'un vieux tube des années 2000.

Si il y a bien un endroit où vous pouvez aller à fond sur les lumières de toutes les couleurs : c'est le dancefloor ! Ne laissez pas votre piste de danse dans le noir.

En images, ces éclats lumineux transforment chaque geste en explosion de couleurs. Par contre, les petits faisceaux verts et rouges qui clignotent façon sapin de Noël... ça ne pardonne pas (coucou le teint « varicelle »).

Un point plus qu'important : Pensez à demander à votre DJ de ne pas utiliser de lasers. Ce n'est pas une lubie de photographe : si l'un de ces faisceaux venait à toucher directement le capteur de mon appareil, il pourrait l'endommager de façon irréversible.

Bref, laissez-vous porter, dansez comme si personne ne regardait (même si moi, je suis là avec mon flash). C'est dans cette énergie-là que naissent les plus belles images.







L'HOROSCOPE

Parce qu'on a tous déjà lu notre horoscope dans un magazine en se disant « *c'est tellement moi* », voici une version 100% mariage. Alors, que vous soyez sceptique ou convaincu que Mercure rétrograde a ruiné votre plan de table, voici ce que les astres (ou ma boule de cristal en plastique) réservent à votre signe.

Bélier

Feu, passion, adrénaline... Vous serez sûrement les premiers sur le dancefloor (ou à faire un discours improvisé qui part dans tous les sens). Vous avez raison, c'est votre moment !

Taureau

Team "slow life", vous allez profiter de chaque petit-four comme si c'était une expérience gastronomique. Ne vous étonnez pas si vous êtes les seuls à remarquer les jolis sets de table.

Gémeaux

Discours pleins d'humour, papotages à chaque table, photos avec tout le monde... Vous serez les stars sociales de la journée (et les derniers à aller vous coucher).

Cancer

Émotions garanties ! Prévoyez une boîte de mouchoirs à portée de main. Les vœux, les surprises, la première danse... Vous allez tout vivre à 1000%.

Lion

Vous êtes prêts à en mettre plein la vue ! Entrée triomphale, tenue canon, ambiance de folie... Attention, on parlera de vous pendant des mois !

Vierge

Le plan de table est millimétré, les badges invités parfaitement alignés. On respire, tout ne se passera pas exactement comme prévu... mais ce sera encore mieux.

Balance

Vous voulez que tout le monde soit heureux, que la playlist plaise à tous et que mamie ne soit pas trop proche des enceintes. Spoiler : tout le monde va passer un moment magique, promis.

Scorpion

Un regard suffit, vous êtes dans votre bulle. Vous n'êtes pas du genre à tout montrer, mais vous vivrez des instants puissants... et les images en témoigneront.

Sagittaire

Toujours en mouvement ! Vous allez danser, trinquer, rire, et proposer une sortie kayak le lendemain. Impossible de vous suivre... sauf pour votre moitié, bien sûr.

Capricorne



Tout est calé, pensé, maîtrisé... jusqu'à ce que vos amis débarquent avec une surprise qui vous chamboule. Lâchez le planning et laissez la magie opérer.

Verseau

Vous avez prévu une cérémonie décalée, un dress code coloré ou un foodtruck éthiopien ? On adore. Continuez à casser les codes, c'est ce qui rendra ce jour inoubliable.

Poisson

Vous planez déjà un peu. Vous allez vivre ce mariage comme un rêve éveillé... et ça tombe bien, moi je suis là pour le capturer et que vous puissiez le revivre à l'infini.





LE BRUNCH DU LENDEMAIN

Le brunch, c'est cette jolie bulle hors du temps qui prolonge la fête. Loin du tourbillon de la veille, on respire, on se retrouve, on rit encore. Un peu fatigués, un peu décoiffés, mais le cœur toujours aussi plein.

C'est souvent un des rares moments où vous pourrez vraiment discuter avec tout le monde, profiter sans contrainte, sans timing serré ni robe à repositionner toutes les cinq minutes. Juste vous, vos proches, des tartines grillées, et cette sensation douce que tout le monde est bien, là, ensemble.

Et si je suis encore là avec vous pour capturer ce moment... autant qu'il se passe quelque chose. Parce que si tout le monde est affalé dans un transat à caver les bulles de la veille, j'aurai beau essayer, les images auront forcément un petit goût de lendemain difficile.

En revanche, si vous prévoyez un lendemain aux notes d'un festival électro, des concours de plongeurs, défi mölkky, une slackline tendue entre deux arbres, alors là, c'est reparti pour un tour côté photos ! Et promis, même les pancakes auront l'air poétique.

Alors si vous imaginez un brunch vivant, joyeux, un peu décalé... comptez sur moi pour raconter cette dernière page de votre week-end avec autant d'amour que tout le reste.







LA SUITE

Une fois les derniers éclats de rire capturés, je vous laisse profiter... mais de mon côté, le travail se poursuit encore un peu.

Je prends grand soin de vos souvenirs : je sauvegarde, je trie, je sélectionne, je retouche...

Chaque photo passe entre mes mains, une par une, plusieurs fois. J'y ajoute cette petite touche qui fait ma patte, tout en respectant l'atmosphère de votre journée.

C'est un processus minutieux, auquel je tiens énormément.

Et parce que les belles choses prennent du temps, il vous faudra patienter environ 12 semaines avant de recevoir un joli coffret contenant le code qui vous ouvrira les portes de votre galerie en ligne.

Mais promis, l'attente en vaudra la peine.

Et le plaisir de la découverte, quelques semaines plus tard, n'en sera que plus grand !

J'AI HÂTE !

Photographe ? Oui. Mais aussi confidente de dernière minute, calmante d'angoisses pré-cérémonie, et partenaire de danse.

Je suis prête, impatiente, et surtout ravie de faire partie de ce jour si fou et précieux !

DAY AFTER

Plusieurs semaines, mois, sont passés mais la magie continue. Et si on faisait durer le plaisir en remettant la tenue des grands jours ?

On refait la séance couple sans la pression, sans les horaires à la minute, et sans les regards curieux autour. On remet la robe, le costume, un peu de maquillage, on ajuste les détails... et on part créer des images spectaculaires.

Le Day After, c'est la liberté. Celle de prendre le temps, de choisir un décor grandiose, de marcher pieds

nus dans l'herbe ou de courir sur les rochers, sans se soucier d'un planning ou d'un traiteur qui vous attend.

C'est l'occasion de vivre une vraie parenthèse, dans un lieu qui vous ressemble, ou qui vous fait rêver.

Pas de pression, pas de public, juste vous deux... et mon œil bienveillant pour capter votre complicité. Ces photos-là, ce sont celles qui font des œuvres, des tirages grand format, celles qu'on expose fièrement à la maison. Parce qu'elles racontent une histoire. Votre histoire.









you got this



Majorité de A :

Le/la romantique invétéré·e



Tu vis ce mariage comme une grande déclaration d'amour, et tu comptes bien savourer chaque instant, les yeux dans les yeux. Le reste ? C'est du bonus.



Majorité de B :

L'organisée·e de l'extrême



Chaque chose est à sa place, et tu es le capitaine de cette journée. Tu as pensé à tout (sauf peut-être à lâcher prise ? Mais t'inquiète, on s'en occupe.)



Majorité de C :

Le/la fêtard·e affirmé·e



Pour toi, un mariage, c'est surtout l'occasion de vivre une énorme fête entouré·e de vos familles et amis. Tu vis pour les éclats de rire, les coupes qui trinquent et les chaussures qui volent !




Majorité de D :

Le/la stylé·e passion



Tu rêves d'un mariage qui en jette, d'un look soigné jusqu'au bout des ongles, et d'une ambiance léchée. Et franchement ? Tu as bien raison, c'est une fois dans une vie (ou presque).



Réalisé par mon mari, dirigé par moi.

Scénario : “un peu plus à gauche... non, encore... là, parfait !”.

Production : beaucoup de cafés et quelques soupirs dramatiques (surtout les siens).

Relecture : une production collective pleine de débats passionnés sur les virgules.

Casting : mes amis, courageux, lucides, et leur capacité à me dire “ça, c’est pas français” sans (trop) se moquer.

w w w . s a n d r i n e m a r g a l i n . f r

Sandrine Margalin
Photographe de vos instants de vie

@sandrine_margalin
sandrinemargalin@gmail.com
06 74 27 45 00



